



OMSCHRIJVING

Deze schakelende voedingen transformeren 230V naar 12V=, leveren 1,5 of 5 ampère en zijn gestabiliseerd. Dit zorgt voor een constante uitgangsspanning. Voorzien van led indicatie, aansluiting voor een accu (noodstroomvoorziening), sabotagecontact en keuzeschakelaar voor 12V of 13.8V.

Keuze uit een model in plaatstalen kast of een losse unit met optioneel te gebruiken DIN rail adapters. Bij het model in plaatstalen kast wordt een 1,5 meter lang randaarde netsnoer met haakse stekker meegeleverd.

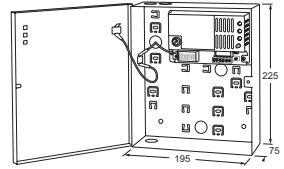
Optioneel te leveren met een print voor aansluiting op de brandmeldcentrale.

EIGENSCHAPPEN

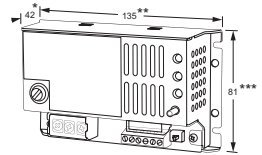
- 12V= 1,5A of 5A
- Voorzien van led indicatie
- Met aansluiting voor noodstroomvoorziening
- Voorzien van sabotagecontact
- Voorzien van keuzeschakelaar voor 12V of 13.8V
- In stevige plaatstalen kast of als losse unit met optioneel te gebruiken DIN rail adapters
- Wordt geleverd inclusief 1,5 meter netsnoer (bij model PS1215NS en PS1250NL)
- Optioneel te leveren met print voor aansluiting op een brandmeldcentrale

MODELLEN

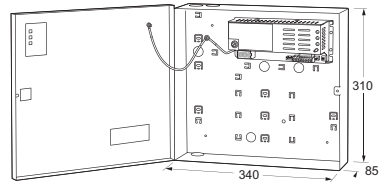
PS1215NS netvoeding 12V= 1,5A



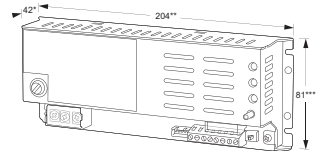
PS1215D losse voedingsunit met DIN rail adapters 12V= 1,5A
 * 60 mm met DIN rail adapters
 ** 138 mm met DIN rail adapters
 *** 85 mm met DIN rail adapters



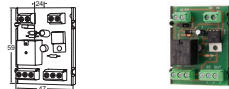
PS1250NL netvoeding 12V= 5A



PS1250D losse voedingsunit met DIN rail adapters 12V= 5A
 * 60 mm met DIN rail adapters
 ** 208 mm met DIN rail adapters
 *** 85 mm met DIN rail adapters



BMP2 losse print voor schakeling via brandmeldcentrale (maximale belasting 14A bij 12V= en 7A bij 24V=)



ES1212 accu 12V=, 1,2 Ah, VdS, 91 x 43 x 60 mm



ES712 accu 12V=, 7 Ah, VdS, 150 x 65 x 100 mm

